

#PESQUISA365

Informações inteligentes

17 DE OUTUBRO DE 2018

Pesquisa de 2º Turno

GOVERNADOR DO AMAZONAS 2018



Registrada no TSE sob o código de número AM-06089/2018

Sobre a empresa

#PESQUISA365 Informações Inteligentes

A #PESQUISA365 Informações Inteligentes é a mais antiga empresa do Norte do país, ainda em atividade, especializada em pesquisas de mercado, de opinião e eleitoral e em consultorias específicas nas áreas de comunicação e marketing online.

A estudo eleitoral a seguir foi registrado no Tribunal Superior Eleitoral (TSE) sob o código de número AM-06089/2018.

Continuaremos sempre trabalhando com seriedade e ética para oferecer aos nossos clientes e ao eleitor cada vez mais um produto de qualidade e de credibilidade no mercado.

#PESQUISA365

Informações inteligentes

DECLARAÇÃO UNIVERSAL DOS DIREITOS DO HOMEM Artigo 19º

Todo o indivíduo tem direito à liberdade de opinião e de expressão, o que implica o direito de não ser inquietado pelas suas opiniões e o de procurar, receber e difundir, sem consideração de fronteiras, informações e ideias por qualquer meio de expressão.

Durango Duarte
CEO

Metodologia

Pesquisa Eleitoral Amazonas

A #PESQUISA365 registrou no Tribunal Superior Eleitoral (TSE), no dia 11 de outubro, a pesquisa eleitoral no estado do Amazonas em 2018. A amostra foi de 1.067 entrevistas e a coleta foi realizada entre os dias 13 e 16 de outubro do ano corrente.

Metodologia de pesquisa

Pesquisa do tipo quantitativo, com uma amostra representativa do eleitorado amazonense, aplicando um questionário estruturado, por meio de pesquisas domiciliares ou em pontos de fluxo, com entrevistas voluntárias e confidenciais dentro de um setor censitário escolhido aleatoriamente da base do Instituto Brasileiro de Geografia e Estatística (IBGE). A equipe de campo foi formada por 02 (dois) gerentes, 06 (seis) supervisores e 30 (trinta) pesquisadores. A pesquisa foi realizada entre os dias 13 e 16 de outubro do ano corrente. O questionário que foi anexado é apenas um modelo ilustrativo, porque a captação das intenções de voto foi realizada via plataforma mobile, por smartphones.

Plano amostral e ponderação quanto a sexo, idade, grau de instrução e nível econômico do entrevistado; intervalo de confiança e margem de erro

Plano amostral: O número de eleitores entrevistados foi de 1.067 (mil e sessenta e sete), sendo 104 homens e 111 mulheres entre 16 e 24 anos de idade; 128 homens e 136 mulheres de 25 a 34 anos; 115 homens e 121 mulheres entre 35 a 44 anos, e 174 homens e 178 mulheres com mais de 45 anos de idade.

Grau de Instrução: Foi dividido em três grupos: analfabeto, lê e escreve, ensino fundamental incompleto e completo (225 homens e 205 mulheres); ensino médio incompleto e completo (227 homens e 245 mulheres); ensino superior incompleto e completo (69 homens e 96 mulheres), conforme dados do Tribunal Superior Eleitoral, de julho de 2018.

Nível Econômico: Entrevistamos 655 eleitores economicamente ativos e 412 economicamente inativos, conforme dados do IBGE de 2015, para o estado do Amazonas. As quatro variáveis de controle já estão 100% autoponderadas, de acordo com os dados atualizados do Tribunal Superior Eleitoral (TSE) e do Instituto Brasileiro de Geografia e Estatística (IBGE).

Metodologia

Pesquisa Eleitoral Amazonas

Quantidade de entrevistas por cidade: Manaus (576), Parintins (65), Itacoatiara (63), Manacapuru (63), Coari (48), Tefé (40), Tabatinga (32), Maués (30), Humaitá (27), Manicoré (27), Autazes (24), Lábrea (23), Eirunepé (20), Benjamin Constant (20) e Alvarães (09)

Tamanho da amostra: Foram entrevistados 1.067 eleitores.

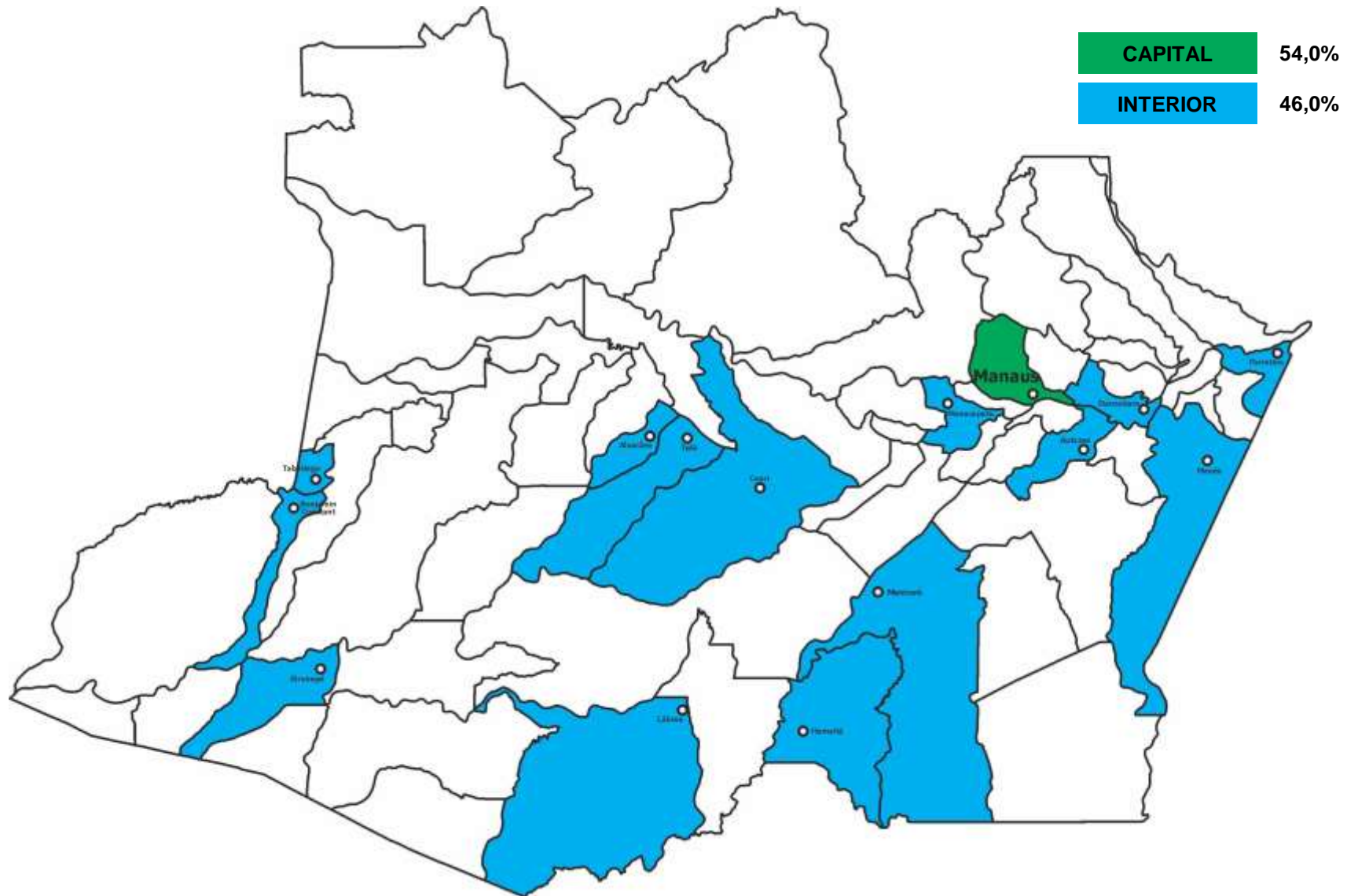
Margem de erro e intervalo de credibilidade: A margem de erro máxima estimada é de 3,0 pontos percentuais para os resultados obtidos, enquanto que o grau de confiabilidade é de 95%, o que significa dizer que, se fossem feitas 100 entrevistas com a mesma metodologia, 95 estariam dentro da margem de erro prevista.

Sistema interno de controle e verificação, conferência e fiscalização da coleta de dados e do trabalho de campo
As equipes envolvidas neste projeto foram devidamente treinadas pela empresa e toda operação foi feita com a utilização de equipamentos mobile. Após a coleta de dados, foi realizada uma auditoria em, no mínimo, 20% das entrevistas aplicadas, bem como a análise de consistência dos dados coletados.

Perfil da Amostra

Por Cidade

CIDADES



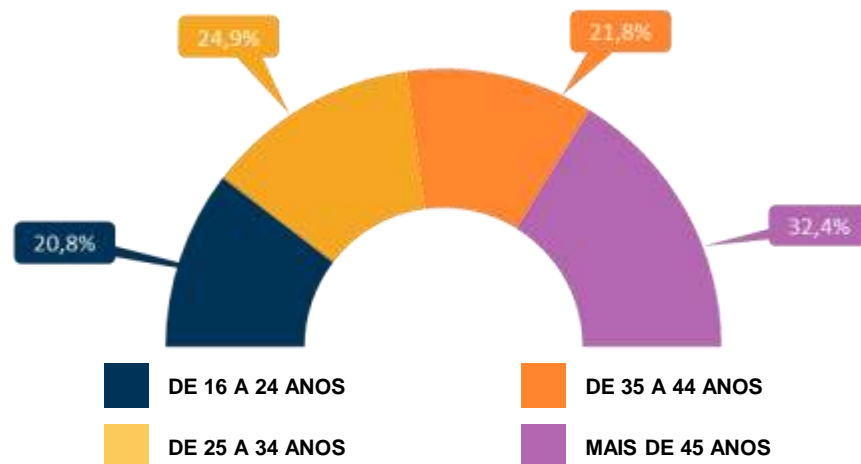
Perfil da Amostra

Por Variável de Controle

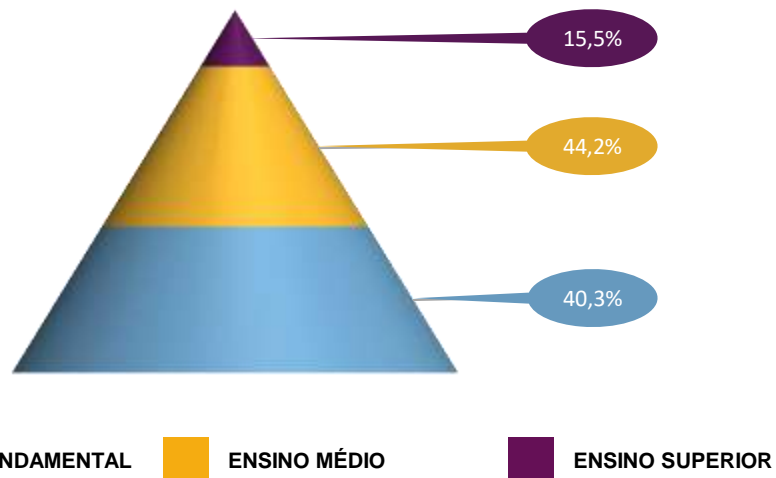
SEXO



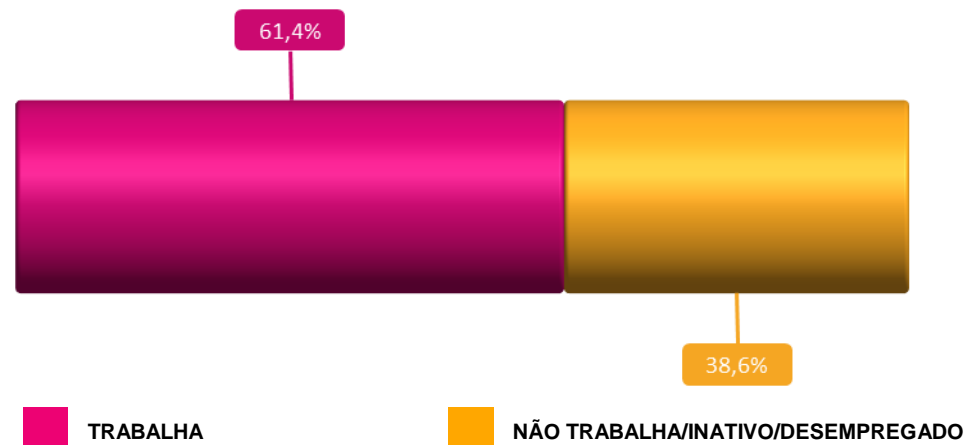
FAIXA ETÁRIA



ESCOLARIDADE



PEA (POPULAÇÃO ECONOMICAMENTE ATIVA)



Em quem o(a) sr.(a) pretende votar no 2º turno para presidente?

COM ESTIMATIVA DE COMPARECIMENTO E VOTOS VÁLIDOS

CANDIDATOS	Estimulada 1ª opção	Estimativa de comparecimento 1.850.000	Votos Válidos
13 - FERNANDO HADDAD	39,3%	726.476	44%
17 - JAIR BOLSONARO	49,1%	908.529	56%
NULO / BRANCO	5,3%	98.828	
INDECISO	6,3%	116.167	

Cruzamento da Estimada para Presidente pelas Variáveis de controle

CRUZAMENTO	13 FERNANDO HADDAD	17 JAIR BOLSONARO	NULO / BRANCO	INDECISO
LOCAL				
Capital	25,0%	63,5%	6,8%	4,7%
Interior	56,0%	32,2%	3,7%	8,1%
SEXO				
Masculino	36,3%	53,9%	4,0%	5,8%
Feminino	42,1%	44,5%	6,6%	6,8%
FAIXA ETÁRIA				
De 16 a 24 anos	34,7%	53,2%	5,4%	6,8%
De 25 a 34 anos	40,2%	51,1%	3,8%	4,9%
De 35 a 44 anos	36,5%	51,1%	7,3%	5,2%
Mais de 45 anos	43,4%	43,6%	5,2%	7,8%
ESCOLARIDADE				
Ensino Fundamental	48,8%	39,3%	4,0%	7,9%
Ensino Médio	34,3%	53,6%	6,4%	5,7%
Ensino Superior	28,5%	61,8%	6,1%	3,6%
PEA				
Trabalha	37,1%	52,8%	4,9%	5,2%
Não trabalha/Inativo/Desempregado	42,7%	43,2%	6,1%	8,0%
TOTAL	39,3%	49,1%	5,3%	6,3%

Em quem o(a) sr.(a) pretende votar no 2º turno para governador?

COM ESTIMATIVA DE COMPARECIMENTO E VOTOS VÁLIDOS

CANDIDATOS	Estimulada 1ª opção	Estimativa de comparecimento 1.850.000	Votos Válidos
12 - AMAZONINO MENDES	33,6%	620.712	37%
20 - WILSON LIMA	56,2%	1.040.300	63%
NULO / BRANCO	4,7%	86.692	
INDECISO	5,5%	102.296	

Cruzamento de Estimada para Governador pelas Variáveis de controle (LOCAL, SEXO E IDADE)

CANDIDATOS	CAPITAL	INTERIOR	TOTAL
12 - AMAZONINO MENDES	24,7%	44,0%	33,6%
20 - WILSON LIMA	64,4%	46,6%	56,2%
NULO / BRANCO	6,1%	3,1%	4,7%
INDECISO	4,9%	6,3%	5,5%

CANDIDATOS	MASCULINO	FEMININO	TOTAL
12 - AMAZONINO MENDES	33,4%	33,7%	33,6%
20 - WILSON LIMA	56,8%	55,7%	56,2%
NULO / BRANCO	4,8%	4,6%	4,7%
INDECISO	5,0%	6,0%	5,5%

CANDIDATOS	DE 16 A 24 ANOS	DE 25 A 34 ANOS	DE 35 A 44 ANOS	MAIS DE 45 ANOS	TOTAL
12 - AMAZONINO MENDES	27,9%	32,3%	25,3%	43,6%	33,6%
20 - WILSON LIMA	64,9%	57,9%	63,1%	44,8%	56,2%
NULO / BRANCO	4,5%	3,8%	6,4%	4,3%	4,7%
INDECISO	2,7%	6,0%	5,2%	7,2%	5,5%

Cruzamento de Estimada para Governador pelas Variáveis de controle (ESCOLARIDADE E PEA)

CANDIDATOS	ENSINO FUNDAMENTAL	ENSINO MÉDIO	ENSINO SUPERIOR	TOTAL
12 - AMAZONINO MENDES	39,8%	29,4%	29,1%	33,6%
20 - WILSON LIMA	49,3%	61,7%	58,8%	56,2%
NULO / BRANCO	3,5%	5,7%	4,8%	4,7%
INDECISO	7,4%	3,2%	7,3%	5,5%

CANDIDATOS	TRABALHA	NÃO TRABALHA/ INATIVO/ DESEMPREGADO	TOTAL
12 - AMAZONINO MENDES	33,7%	33,3%	33,6%
20 - WILSON LIMA	56,3%	56,1%	56,2%
NULO / BRANCO	5,0%	4,1%	4,7%
INDECISO	4,9%	6,6%	5,5%

Cruzamento da Estimulada para Governador pela Estimulada para Presidente

CANDIDATOS	PRESIDENTE			
	13 FERNANDO HADDAD	17 JAIR BOLSONARO	NULO / BRANCO	INDECISO
12 - AMAZONINO MENDES	16,5%	14,2%	0,9%	1,9%
20 - WILSON LIMA	21,0%	31,9%	1,4%	2,0%
NULO / BRANCO	0,6%	1,2%	2,8%	0,1%
INDECISO	1,2%	1,8%	0,2%	2,3%

#PESQUISA365

Informações inteligentes

Rua Professor Castelo Branco, nº 260 - Parque Dez,
Conjunto Jardim Yolanda, Manaus-AM,
e-mail: contato@pesquisa365.com.br,
telefone: (92) 98435-0650
www.pesquisa365.com.br